

CZ

Stručné pokyny pro pračky s displejem LCD



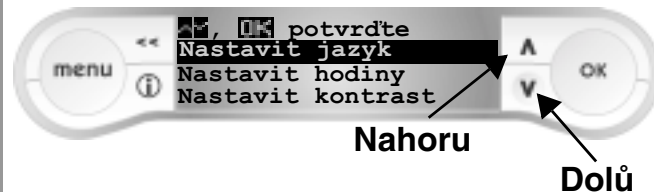
Při prvním použití

Vždy se laskavě řiďte pokyny k instalaci přiloženými k pračce.

Otočte volič programu značkou na "Nastavení".



Opakovaným tisknutím tlačítek "Nahoru/dolů" zvolte jazyk a čas.



Volbu potvrďte stisknutím "OK"; stisknutím tlačítek "Nahoru/dolů" změníte jazyk nebo čas; jazyk a čas potvrďte tlačítkem "OK".

Pokud jste omylem vybrali nesprávný jazyk...

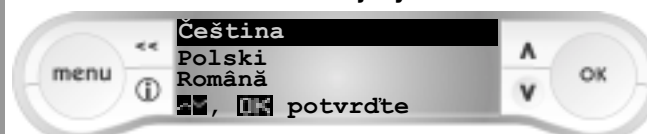
...Ize se vrátit zpět takto:

- otočte volič programu na "Nastavení";
- stiskněte tlačítko "Reset";
- otočte volič programu značkou nahoru a pak zpět na Nastavení.

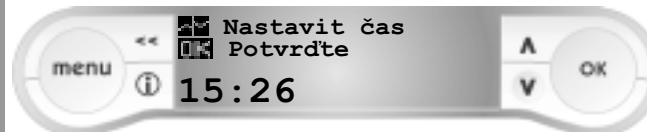
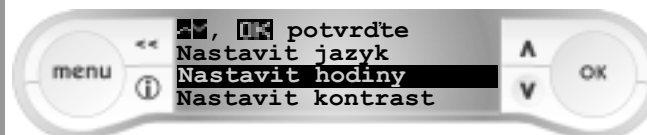
Teď můžete zvolit požadovaný jazyk.

Řiďte se prosím pokyny na displeji LCD

Nastavit jazyk



Nastavit čas



Stejným způsobem můžete upravit kontrast a jas, a také zapnout a vypnout zvukový signál a dětskou pojistku.

Důležitá poznámka

UPOZORNĚNÍ
vytáhli jste
přepravní vzpěry?
Potvrďte

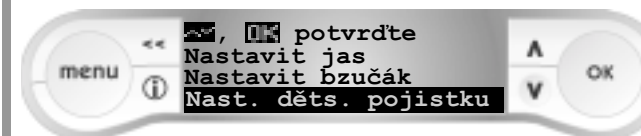
Řiďte se prosím pokyny k instalaci vloženými v pračce.

Nastavení dětské pojistky

Otočte volič programu na "Nastavení".



Zvolte "Nast. děts. pojistku" a volbu potvrďte stisknutím "OK".



Po zapnutí dětské pojistky lze zvolit a spustit prací program, ale běžící program nelze změnit nebo zrušit.

Chcete-li zrušit nebo změnit běžící program, můžete dětskou pojistku dočasně uvolnit současným stisknutím



Pak můžete zvolit nebo spustit nový program. Při běhu tohoto programu se dětská pojistka znovu aktivuje, aby program nebylo možné neúmyslně měnit.

Zprávy oznamující poruchy jsou popsány v přiloženém "Návodu k použití" ("Jak odstranit poruchu").

Jak vypnout dětskou bezpečnostní pojistku:

- otočte volič programu na "Nastavení";
- zvolte "Nast. děts. pojistku" stisknutím "Nahoru/dolů", volbu potvrďte stisknutím "OK";
- na displeji LCD bliká "Vyp" - potvrďte vypnutí dětské pojistky stisknutím "OK".

Pračka je připravena k použití

Whirlpool is a registered trademark of Whirlpool USA

5019 301 05597

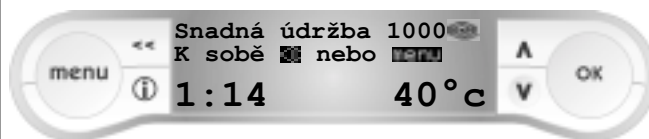
CZ



Volba a spuštění pracího programu



Programový volič pootoče značkou na požadovaný program.



Objeví se na displeji LCD s předběžným nastavením rychlosti odstředování a teploty. Můžete teď spustit prací program, nebo změnit teplotu a rychlost odstředování a podle potřeby nastavit doplňkové funkce.

Tlačítkem "Nabídka" vyberte doplňující funkce (prosím řiďte se pokyny na displeji LCD). Doplňkové funkce, které lze nastavit, jsou uvedeny jako symboly na displeji LCD:



Před-
Praní



Intenzivní
Máchání



Stop
máchání



Zvláštní
péče

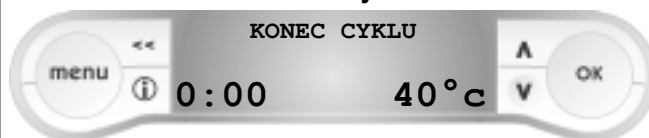


Snadné
žehlení



Po volbě doplňkových funkcí můžete spustit prací program stisknutím blikajícího symbolu Start na voliči programu. To lze udělat jen tehdy, když nejste na konci voleb zobrazených na displeji LCD.

Konec cyklu



Funkce tlačítek

Tlačítkem "Nabídka" se vyvolá následující obrazovka.



Doplňkové funkce lze zapnout nebo vypnout a rychlost odstředování a/nebo teplotu lze nastavit tlačítky se šipkami "Nahoru/dolů".



Volbu je třeba potvrdit tlačítkem "OK".



Tlačítkem "Zpět" se lze vrátit k předchozí obrazovce.



Další údaje získáte po stisknutí tlačítka "Info".



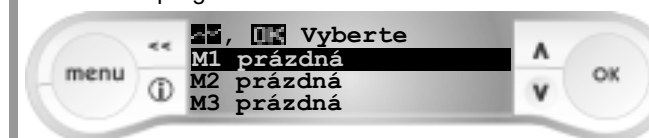
Tlačítko "Reset" stiskněte, chcete-li:

- zrušit běžící prací program;
- zrušit změny zvoleného programu (např. změnu teploty, zvolených funkcí) před spuštěním programu;
- zrušit prací program uložený v paměti - "Pamět".

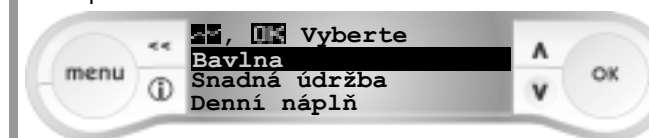


Ukládání často používaných pracích programů

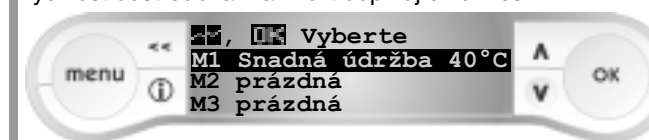
Otočte volič programu na "Pamět".



Tlačítky se šipkami zvolte volnou paměť (M1 až M10) a volbu potvrďte stisknutím "OK".



Ze seznamu zobrazených pracích programů vyberte požadovaný program a volbu potvrďte stisknutím "OK". Jak už bylo uvedeno, lze podle potřeby nastavit teplotu praní a rychlost odstředování a zvolit doplňující funkce.



Zobrazenou volbu nakonec potvrďte tlačítkem "OK". Prací program se uloží ve zvolené paměti a lze ho kdykoli znovu vybrat.

Rušení uložených pracích programů

- Otočte volič programu na "Pamět";
- Tlačítky se šipkami zvolte uložený prací program, který se má zrušit;
- Stiskněte tlačítko "Reset" a držte ho několik vteřin stisknuté, dokud se vedle příslušné paměti neobjeví slovo "Prázdná".

Whirlpool is a registered trademark of Whirlpool USA

☎ 5019 301 05597