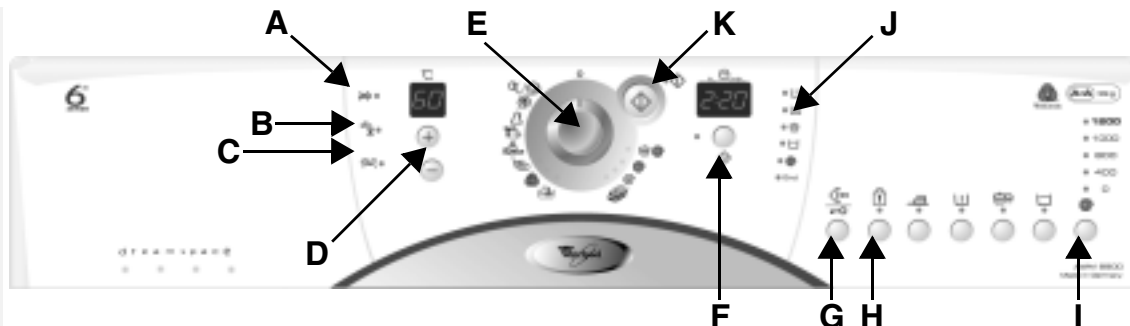


## TABULKA PROGRAMŮ

- A. Kontrolka "Zablokovaná dvířka"
- B. Kontrolka "Aquastop"
- C. Kontrolka "Zavřený přívod vody"
- D. Tlačítka volby teploty
- E. Volič programu
- F. Tlačítko "Odložený start"
- G. Tlačítko "Reset/Odblokování dvířek"
- H. Tlačítko "Dětská pojistka"
- I. Tlačítko "Nastavení odstředění"
- J. Ukazatel průběhu programu
- K. Tlačítko "Start/Pauza"



Po volbě jakékoli funkce se rozsvítí příslušná kontrolka. Jestliže není možné kombinovat program, přídavné funkce a teplotu, kontrolky automaticky zhasnou a zazní varovný signál.

: volitelné / ano: nutná dávka pracího prostředku

| Program                         | Visačka s péčí | Druh prádla/Poznámky<br><i>- Při výběru teploty dodržujte prosím doporučení výrobce na visačce.</i>   | Max. Náplň (kg) | Prací prostředky a přísady |              |            |                | Speciální funkce |            |               |              |                      | Max. Rychlost odstředování (ot/min) | Teplota (°C) |
|---------------------------------|----------------|---|-----------------|----------------------------|--------------|------------|----------------|------------------|------------|---------------|--------------|----------------------|-------------------------------------|--------------|
|                                 |                |   |                 | Změkčovaadlo               | Hlavní praní | Před-pírka | Odložený start | Snadné žehlení   | Před-pírka | Extra máchání | Stop máchání | Nastavení odstředění |                                     |              |
| <b>Bavlna / Antibakteriální</b> |                | Lehce až běžně zašpiněné ložní a stolní prádlo, spodní prádlo, ručníky, košile apod. z bavlny a lnu. Tento program ničí bakterie při teplotě 80°C nebo vyšší a zajišťuje tak dezinfekci vašeho prádla. Účinnost likvidace bakterií byla testována pomocí metody odpovídající normě NF EN 13697 z listopadu 2001. <i>Pro velmi zašpiněné prádlo můžete také zvolit přídavnou funkci předpírky.</i> | 9,0             | *                          | Ano          | *          | *              | *                | *          | *             | *            | *                    | 1200                                | 20 až 95     |
| <b>Barvy</b>                    |                | Lehce až běžně zašpiněné ložní a stolní prádlo, spodní prádlo, ručníky, košile apod. z bavlny a lnu.  | 9,0             | *                          | Ano          | *          | *              | *                | *          | *             | *            | *                    | 1200                                | 20 až 60     |
| <b>Syntetické</b>               |                | Lehce až běžně zašpiněné blůzy, trička, pracovní oděvy apod. z polyesteru (diolen, trevíra), polyamidu (perlon, nylon), nebo bavlněných směsí.  | 4,0             | *                          | Ano          | *          | *              | *                | *          | *             | *            | *                    | 1000 <sup>1)</sup>                  | 20 až 60     |
| <b>Denní náplň</b>              |                | Program pro lehce až normálně zašpiněné oděvy z bavlny a/nebo syntetických tkanin.  | 4,0             | *                          | Ano          | —          | *              | *                | —          | *             | *            | *                    | 1200                                | 20 až 60     |
| <b>Rychlý plus</b>              |                | Pro lehce zašpiněné pracovní a sportovní oděvy z bavlny, polyesteru, polyamidu a bavlněných směsí.  | 4,0             | *                          | Ano          | —          | *              | *                | —          | *             | *            | *                    | 1200                                | 20 až 30     |
| <b>Jemné</b>                    |                | Záclony a jemné šaty, sukně, košile a blůzy.  | 2,5             | *                          | Ano          | *          | *              | *                | *          | *             | *            | *                    | 1000 <sup>1)</sup>                  | 20 až 40     |
| <b>Vlna</b>                     |                | Pouze vlněné tkaniny s povrchovou úpravou proti plstnatění, označené symbolem čisté střížní vlny a vhodné pro praní v pračce. Tento program (40°C) byl testován a schválen společností Woolmark Company pro vlnu určenou pro praní v pračce. <i>Zvolíte-li "Stop máchání", nenechávejte prádlo ve vodě máčet příliš dlouho.</i>   | 2,0             | *                          | Ano          | —          | *              | *                | —          | —             | *            | *                    | 1000 <sup>1)</sup>                  | 20 až 40     |
| <b>Ruční praní</b>              |                | Tkaniny z hedvábí, lnu, vlny a viskózy se značkou "ruční praní". <i>Zvolíte-li "Stop máchání", nenechávejte prádlo ve vodě máčet příliš dlouho. U tohoto programu je odstředění zvláště šetrné.</i>   | 2,0             | *                          | Ano          | —          | *              | *                | —          | —             | *            | *                    | 400 <sup>2)</sup>                   | 20 až 40     |
| <b>Velké kusy</b>               |                | Přikrývky ze syntetických vláken, přehozy na postel z polyesteru nebo jiných umělých vláken, spací pytle, koupelnové předložky apod.  | 2,5             | *                          | Ano          | *          | *              | —                | *          | *             | *            | *                    | 1000 <sup>1)</sup>                  | 20 až 95     |
| <b>Šetrné odstředění</b>        | —              | <i>U tohoto programu je odstředování šetrné. Stejný odstředovací cyklus jako u programu "Vlna".</i>   | 4,0             | —                          | —            | —          | *              | —                | —          | —             | —            | *                    | 1000 <sup>1)</sup>                  | —            |
| <b>Odstředění</b>               | —              | <i>U tohoto programu je odstředování intenzivní. Stejný odstředovací cyklus jako u programu "Barevné".</i>  | 9,0             | —                          | —            | —          | *              | —                | —          | —             | —            | *                    | 1200                                | —            |
| <b>Máchání + odstředování</b>   | —              | <i>Stejně jako poslední máchání a závěrečné odstředění u programu "Barevné".</i>  | 9,0             | *                          | —            | —          | *              | *                | —          | *             | *            | *                    | 1200                                | —            |

<sup>1)</sup> U tohoto programu je kvůli ochraně prádla rychlost odstředění omezena na 1000 ot/min.  
<sup>2)</sup> U tohoto programu je kvůli ochraně prádla rychlost odstředění omezena na 400 ot/min.



## ÚDAJE O SPOTŘEBĚ

| Program                  | Teplota volič (°C) | Náplň (kg) | Voda (l) | Energie (kWh) | Přibližná délka programu * (hodiny : minuty) |
|--------------------------|--------------------|------------|----------|---------------|--|
| Bavlna / Antibakteriální | 95                 | 9,0        | 95**     | 2,70          | 2:40   |
| Barvy***                 | 60                 | 9,0        | 81       | 1,53          | 2:40   |
| Barvy                    | 60                 | 4,0        | 50       | 1,10          | 1:35   |
| Barvy                    | 40                 | 9,0        | 81       | 0,90          | 2:25   |
| Syntetické               | 40                 | 4,0        | 52       | 0,60          | 1:30   |
| Denní náplň              | 40                 | 4,0        | 50       | 0,60          | 1:00   |
| Rychlý plus              | 30                 | 4,0        | 35       | 0,40          | 0:30   |
| Jemné                    | 30                 | 2,5        | 65       | 0,45          | 0:50   |
| Vlna                     | 40                 | 2,0        | 60       | 0,50          | 0:35   |
| Ruční praní              | 30                 | 2,0        | 60       | 0,30          | 0:31   |
| Velké kusy               | 40                 | 2,5        | 85       | 0,80          | 1:30   |

Předpírka prodlouží program asi o 15 minut. Údaje o spotřebě byly stanoveny za normalizovaných podmínek v souladu s normou IEC/EN 60 456. Údaje o spotřebě v jednotlivých domácnostech se mohou lišit od údajů v tabulce v závislosti na různém tlaku a teplotě přiváděné vody, náplni a druhu prádla.

\* Ukazatel zbývajícího času se může rovněž lišit od údajů v tabulce, protože na něj mají vliv podmínky v domácnosti v době praní.

\*\* Ke snížení teploty vody se na konci hlavního pracovního programu přidává malé množství studené vody ještě před odčerpáním vody čerpadlem.

\*\*\* Výchozí program pro energetický štítek.

## NASYPTE PRACÍ PROSTŘEDEK, ZAVŘETE DVÍŘKA A ZVOLTE PROGRAM

Přidejte prací prostředek podle údajů v tabulce programů nebo v části "Prací prostředky a přísady" návodu k použití.

1. Programovým voličem pootočte na požadovaný program.
2. Na displeji zbývajícího času se ukáže přibližná délka zvoleného programu (v hodinách a minutách) a kontrolka tlačítka "Start/Pauza" začne blikat.
3. Rozsvítí se předem stanovená rychlost odstředování odpovídající zvolenému programu. Doporučenou teplotu (viz ukazatel) můžete změnit tlačítkem "+" nebo "-".

## VOLBA POŽADOVANÉ FUNKCE

Po volbě jakékoli funkce se rozsvítí příslušná kontrolka.

Jestliže není možné kombinovat program, přidavné funkce a teplotu, kontrolky automaticky zhasnou a zazní varovný signál.

### Tlačítko "Snadné žehlení"

- Můžete ho použít se všemi programy, aby se prádlo příliš nezmačkalo.
- Zvyšuje množství vody a prádlo se odstředí velmi šetrně.

### Tlačítko "Předpírka"

- Vhodné pouze pro velmi znečištěné prádlo (např. písek, tuhé zbytky nečistot). Trvání cyklu se prodlouží asi o 15 minut.

### Tlačítko "Extra máchání"

- Máchací cyklus je delší a probíhá ve větším množství vody.
- Funkce je obzvláště vhodná pro místa s velmi měkkou vodou, pro dětské prádlo nebo pro alergiky.

### Tlačítko "Stop máchání"

- Prádlo zůstane v poslední máchací vodě bez odstředění: tím se zabrání zmačkání prádla a jeho vyblednutí.
- Tato funkce se doporučuje hlavně pro programy "Syntetické" nebo "Jemné".
- Využijete ji především tehdy, jestliže chcete odložit odstředění na pozdější dobu, nebo jestliže chcete pouze vypustit vodu.

**Upozornění:** Program zapne fázi "Stop máchání", když na ukazateli průběhu programu bliká kontrolka "Stop máchání".

### Ukončení funkce "Stop máchání"

- Stisknete opět tlačítko "Stop máchání"; program automaticky skončí závěrečným odstředovacím cyklem určeným pro příslušný program.
- Jestliže nechcete prádlo odstředovat, stisknete tlačítko "Reset/Odblokování dvířek". Voda se vypustí a teprve pak lze dvířka opět otevřít.

### Tlačítko "Nastavení odstředění"

- U každého programu je automaticky nastavená rychlost odstředění.
- Chcete-li nastavit jinou rychlost odstředění, stisknete tlačítko.
- Jestliže jste nastavili rychlost odstředění na "0", závěrečné odstředění se zruší, ale průběžné odstředění během máchání zůstává. Voda se pouze vypustí.

## ODLOŽENÝ START

"Odložený start" umožňuje pračku spustit podle potřeby uživatele, např. v noci, kdy je proud levnější.

- Zvolte program, teplotu a funkce.
- Stisknete tlačítko "Odložený start" k volbě odložení od 1 do 23 hodin;
- Stisknete tlačítko "Start/Pauza".
- Jakmile se program spustí, ukazatel odloženého času zmizí a začne se zobrazovat zbývající čas.
- Počet předem zvolených hodin je možné později snížit dalším stiskem tlačítka "Odložený start".

### Zrušení funkce "Odložený start"

- Programovým voličem otočte do polohy "0".
- Znovu zvolte požadovaný program a funkce stisknete tlačítko "Start/Pauza".

## SPUŠTĚNÍ PROGRAMU

Otevřete vodovodní kohoutek a stisknete tlačítko "Start/Pauza". Rozsvítí se kontrolka tlačítka "Start/Pauza".

Kontrolka ukazatele programu ukazuje dosaženou fázi programu. Po zapnutí programu postupuje ukazatel fáze programu postupně shora dolů přes fáze Předpírka, Praní, Máchání, Odstředění. Jakmile určitá fáze skončí, příslušná kontrolka zhasne.

## PŘIDÁNÍ PRÁDLA/ZABLOKOVÁNÍ DVÍŘEK

Po každém spuštění programu se dvířka zablokují, kontrolka "Zablokování dvířek" se rozsvítí a do bubny nateče asi 0,5 l vody. U programů Bavlna / Antibakteriální, Barevné, Syntetické, Denní náplň a Rychlý plus je možné během prvních 10 minut hlavního praní přerušit program stisknutím tlačítka Start/Pauza, otevřít dvířka a v případě potřeby přidat další prádlo. Pak se dvířka opět zablokují až do konce programu a v žádném případě se nesmí otvírat silou. Další informace o zablokování dvířek naleznete v Návodu k použití.



## KONEC PROGRAMU

- Zbývající čas je "00" a svítí kontrolka "Konec".
- 1. Programovým voličem pootočte do polohy "0".
- 2. Zavřete přívod vody a nechte dvířka pootevřená, aby buben mohl vyschnout.

## ZMĚNA PROGRAMU, TEPLoty A FUNKCÍ PO SPUŠTĚNÍ PROGRAMU


1. Program přerušíte tlačítkem "Start/Pauza". Kontrolka bliká.
2. Zvolte nový program (s teplotou), funkce a popřípadě i jinou rychlost odstředění.
3. Opět stisknete tlačítko "Start/Pauza". Nový program začne v okamžiku praní, ve kterém byl předcházející program přerušen. K tomuto programu nepřidávejte prací prostředek.


## TLAČÍTKO RESET / ODBLOKOVÁNÍ DVÍŘEK

Stisknete tlačítko "Reset/Odblokování dvířek"  /  na nejméně 3 vteřiny. Tak se odčerpá všechna voda a dvířka je pak možné otevřít. Pozor, prádlo může být horké!

## DĚTSKÁ POJISTKA

Další informace naleznete v návodu k použití. Ovladače pračky můžete zablokovat, aby ji děti nemohly zapnout.

1. Je-li pračka vypnutá: programovým voličem otočte z polohy "0" na libovolný program. Tlačítko "Start/Pauza" nestisknete. Stisknete a podržte na 5 vteřin tlačítko "Dětská pojistka". Kontrolka "Dětská pojistka" se rozsvítí. Voličem programů otočte opět do polohy vypnuto "0".
2. Jestliže běží program: Stisknete a podržte na 5 vteřin tlačítko  "Dětská pojistka". Kontrolka dětské pojistky se rozsvítí.

Nyní nelze spustit nebo změnit program, ani když otáčíte programovým voličem. Právě probíhající program ale můžete kdykoli zastavit (např. v naléhavém případě) otočením voliče programů na "0". Pokusy o změnu probíhajícího programu signalizuje blikající kontrolka náhodně zvoleného programu. Kontrolka probíhajícího programu svítí. Chcete-li ovladače odblokovat, musí probíhat nějaký program, nebo musí být pračka v režimu volby. Stisknete a podržte na 5 vteřin tlačítko  "Dětská pojistka". Kontrolka dětské pojistky zhasne.