












- A. Tlačítka volby teploty
 B. Ukazatel průběhu programu
 C. Tlačítko "Start/Přestávka"
 D. Kontrolka "Konec cyklu"
 E. Tlačítko "Odložený start"
 F. Tlačítko "Snížení rychlosti odstředění"

Po zvolení funkce se rozsvítí příslušná kontrolka; není-li kombinace programu, přídatných funkcí a teploty možná, kontrolka se nerozsvítí.

*: funkce / ano: nutná dávka pracího prostředku

- Nepoužívejte tekuté prací prostředky.
- U tohoto programu je kvůli ochraně prádla rychlost odstředění snížena na 1000 ot/min.
- U tohoto programu je kvůli ochraně prádla rychlost odstředění snížena na 0 ot/min.

Program	Visačka s péčí	Druh prádla / Poznámky	Max. náplň kg	Prací prostředky a přísady						Speciální funkce					Teplota °C	Max. Rychlost odstředění ot/min
				Před- pírka	Hlavní praní	Změkčo- vadlo	Bělídko	Snadné žehlení	Eko plus	Před- pírka	Intenzivní odstředění	Stop máchání	Snížení rychlosti odstředění	Odložený start		
Bavina / Antibakteriální		Normálně až velmi zašpiněné ložní prádlo, prostírání, spodní prádlo, ručníky, košile apod. z bavlny, barevné bavlny a lnu. Při výběru teploty dodržujte prosím doporučení výrobce na visačce. Tento program ničí bakterie při teplotě 80°C nebo vyšší a zajišťuje tak dezinfekci vašeho prádla. Účinnost likvidace bakterií byla testována pomocí metody odpovídající normě NF EN 13697 z listopadu 2001. <i>Pro velmi zašpiněné prádlo můžete také zvolit přídatnou funkci předpírky.</i>	5,0	* ¹⁾	ano	*	*	*	*	*	*	*	*	*	20 až 95	1200
Syntetické		Normálně zašpiněné blůzy, košile, pracovní oděvy apod. z polyesteru (diolen, trevíra), polyamidu (perlon, nylon), nebo bavlněných směsí.	2,0	* ¹⁾	ano	*	—	*	*	*	*	*	*	*	20 až 60	1000 ²⁾
Denní prádlo		Lehce až běžně zašpiněné tkaniny z bavlny a/nebo syntetiky.	3,0	—	ano	*	—	*	—	—	*	*	*	*	30 až 60	1200
Rychlý		Krátce nošené vrchní oblečení z bavlny, polyesteru, polyamidu nebo směsí s bavlnou.	3,0	—	ano	*	—	—	—	—	*	*	*	*	20 až 30	1200
Jemné		Záclony a jemné oděvy, šaty, sukně košile a blůzy.	1,5	* ¹⁾	ano	*	—	—	—	*	—	*	*	*	20 až 40	1000 ²⁾
Ruční praní/ dámské prádlo		Tkaniny z hedvábí, lnu, vlny a viskózy se značkou "ruční praní". Tento program (40°C) byl testován a schválen společností Woolmark Company pro ručně pranou vlnu. Tento cyklus je obzvláště vhodný pro praní jemného prádla (vždy doporučujeme použít síťku na prádlo). <i>Zvolíte-li "Stop máchání", nenechávejte prádlo ve vodě máčet příliš dlouho. U tohoto programu je odstředění zvláště šetrné.</i>	1,0	—	ano	*	—	—	—	—	*	—	*	20 až 40	0 ³⁾	
Vlna		Pouze vlněné tkaniny označené symbolem čisté střížní vlny a vhodné pro praní v pračce. Tento program (40°C) byl testován a schválen společností Woolmark Company pro vlnu určenou pro praní v pračce. <i>Zvolíte-li "Stop máchání", nenechávejte prádlo ve vodě máčet příliš dlouho.</i>	1,0	—	ano	*	—	—	—	—	*	—	*	20 až 40	1000 ²⁾	
Máchání + odstředění		Program k ošetření prádla škrobem a změkčovadlem nebo ke zvlhčení prádla. U jemného prádla snižte rychlost odstředění na 400 - 800 ot/min.	5,0	—	—	*	—	—	—	—	*	*	*	—	1200	
Odstředění		Program k odstředění bavlněného nebo lněného prádla maximální odstředovací rychlostí.	5,0	—	—	—	—	—	—	—	—	*	*	—	1200	
Šetné odstředění		Program k odstředění jemného prádla sníženou odstředovací rychlostí.	1,5	—	—	—	—	—	—	—	—	*	*	—	1000 ²⁾	
Vypouštění		Pouze vypouštění - bez odstředění. Jiný způsob ukončení programu po "Stop máchání".	—	—	—	—	—	—	—	—	—	—	*	—	—	

Pozn.: Tato pračka je kontrolována senzory.
 Nepoužívejte prosím nadměrné množství pracího prostředku.

M0501

- testován a schválen Woolmark Company -

Whirlpool is a registered trademark of Whirlpool USA

5019 312 10344

ÚDAJE O SPOTŘEBĚ VODY A ENERGIE

Program	Volič teploty (°C)	Náplň (kg)	Voda (l)	Energie (kWh)	Přibl. délka programu (hodiny : minuty)*
Bavlna / Antibakteriální	95	5,0	49**	1,60	2:05
Bavlna	60	5,0	48	0,95	2:05
Bavlna + Eko plus***	60	5,0	48	0,85	2:15
Bavlna	40	5,0	48	0,60	2:00
Syntetické	60	2,0	55**	0,70	1:30
Syntetické	40	2,0	50	0,50	1:15
Denní prádlo	40	3,0	45	0,45	1:00
Rychlý	30	3,0	35	0,40	0:30
Jemné	40	1,5	50	0,50	0:45
Ruční praní/dámské prádlo	30	1,0	40	0,40	0:35
Vlna	40	1,0	55	0,50	0:45

Předpírka prodlouží program asi o 15 minut. Údaje o spotřebě byly stanoveny za normalizovaných podmínek v souladu s normou IEC/EN 60 456. Údaje o spotřebě v jednotlivých domácnostech se mohou lišit od údajů v tabulce v závislosti na různém tlaku a teplotě přiváděné vody, náplni a druhu prádla.

* Ukazatel zbývajících času se může rovněž lišit od údajů v tabulce, protože na něj mají vliv podmínky v domácnosti v době praní.

** Ke snížení teploty vody se na konci hlavního pracovního programu přidává malé množství studené vody ještě před odčerpáním vody čerpadlem.

*** Výchozí program pro energetický štítek.

PŘÍPRAVA PRACÍHO CYKLU

- Zavřete dvířka bubny a zkontrolujte, zda správně zaklaply.
- Prací prostředky a přísady dávejte do komory pouze ke značce **"MAX"** takto:
 - Program s předpírkou a hlavním praním | ||
 - Hlavní prací program bez předpírky ||
 - Průmyslová změkčovačidla a ztužovače ☼
 - Chlorové bělidlo ▲
 - Odstraňovače skvrn ||
 - Prostředky proti vodnímu kameni (je-li to nutné) ||
- Programovým voličem** pootočte na požadovaný program. Na displeji zbývajících času se zobrazí délka zvoleného programu (v hodinách a minutách) a světelná kontrolka tlačítka **"Start/Přestávka"** začne blikat. Rozsvítí se průběh programu a předem stanovená rychlost odstředování odpovídající zvolenému programu. Předem zvolenou teplotu je možné měnit stiskem tlačítka "+" nebo "-".

VOLBA POŽADOVANÉ FUNKCE

Po zvolení funkce povolené programem se rozsvítí příslušná kontrolka; není-li kombinace zvoleného programu, přídatných funkcí a teploty možná, kontrolka se nerozsvítí.

Tlačítko "Snadné žehlení"

- Můžete ho použít u programů "Bavlna", "Syntetické" a "Denní prádlo", chcete-li si usnadnit žehlení.
- Zvýší se objem vody při máchání a prádlo se odstředí šetrněji.

Tlačítko Eko plus

- Úpravou teplotního průběhu a mírným prodloužením délky praní lze dosáhnout optimální kombinace vynikajících výsledků praní a ještě nižší spotřeby energie.

Tlačítko "Předpírka"

- Jen pro velmi znečištěné prádlo (například pískem nebo hrubou nečistotou).

Tlačítko "Intenzivní máchání"

- K zajištění intenzivnějšího máchání se zvýší množství vody.
- Intenzivní máchání je obzvláště vhodné pro místa s velmi měkkou vodou nebo pro praní líného prádla pro osoby s kožními alergiemi.

Tlačítko "Stop máchání"

- Prádlo zůstane bez závěrečného odstředění v poslední máchací vodě, takže se nezmačká a nezmění barvu.
- Tato funkce se doporučuje především u programů "Syntetické", "Jemné" a "Denní prádlo".
- Využijete ji především tehdy, jestliže chcete odložit odstředění na pozdější dobu, nebo jestliže chcete pouze vypustit vodu.

Poznámka: Program se "Stop máchání" se zastaví, když na ukazateli průběhu programu bliká "Stop máchání".

Pračka ve "Stop máchání":

- Stiskněte opět tlačítko "Stop máchání": program automaticky skončí zvoleným závěrečným odstředovacím cyklem.
- Jestliže nechcete prádlo odstředovat, otočte programovým voličem na program "Vypouštění" a stiskněte ještě jednou tlačítko **"Start/Přestávka"**.

Tlačítko "Snížení rychlosti odstředění"

- Každý program má automatickou stanovenou maximální rychlost otáček odstředění.
- Chcete-li nastavit jinou rychlost odstředění, stiskněte tlačítko.
- Jestliže jste nastavili rychlost odstředění na "0", závěrečné odstředění se zruší, ale průběžné odstředování zůstává. Program se ukončí vypouštěním.

ODLOŽENÝ START

Tlačítko "Odložený start" umožňuje, aby uživatel odložil zapnutí spotřebiče na zvolenou dobu, např. v noci, při levnějším odběru elektřiny.

- Zvolte program, teplotu a funkci.
- Několikrát stiskněte tlačítko "Odložený start" k volbě odložení od 1 do 19 hodin;
- Stiskněte tlačítko **"Start/Přestávka"**. Kontrolka **"Start/Přestávka"** se rozsvítí a kontrolka odloženého startu začne blikat.
- Jakmile se program spustí, ukazatel odloženého času zmizí a začne se zobrazovat zbývajících čas.
- Počet předem zvolených hodin je možné později snížit dalším stiskem tlačítka "Odložený start".

Zrušení funkce "Odložený start"

- Programovým voličem otočte do polohy "0".
- Znovu zvolte požadovaný program a funkci stiskněte tlačítko **"Start/Přestávka"**.

SPUŠTĚNÍ PROGRAMU

Otevřete vodovodní kohoutek a stiskněte tlačítko **"Start/Přestávka"**. Rozsvítí se kontrolka tlačítka **"Start/Přestávka"**. Kontrolka ukazuje fázi programu. Po zapnutí programu signalizuje ukazatel fáze programu postupně praní, máchání a odstředění.

Poznámka: Dojde-li k výpadku proudu nebo je-li pračka během cyklu odpojena od sítě, začne program v okamžiku, ve kterém byl přerušen.

ZÁMEK VÍKA

Z bezpečnostních důvodů je víko během některých fází pracovního cyklu zablokováno. Na konci cyklu nebo při přerušení se víko automaticky odblokuje asi za 1 minutu.

KONEC PRACÍHO CYKLU

- Ukazatel zbývajících času je na "0: 00" a kontrolka "Konec" svítí.
- Programovým voličem otočte do polohy "0".
 - Uzavřete přívod vody.
 - Otevřete víko a uzávěry bubny a vyjměte prádlo.

ZMĚNA PROGRAMU NEBO FUNKCÍ BĚHEM CYKLU

- Programovým voličem zvolte nový program. Je-li to nutné, zvolte doplňkové funkce a rychlost odstředění. Kontrolka tlačítka **"Start/Přestávka"** bliká. **Poznámka:** Po změně programu není možné zvolit funkce "Odložený start" a "Předpírka".
- Stiskněte tlačítko **"Start/Přestávka"**. Nově zvolený program začne v okamžiku praní, ve kterém byl předcházející program přerušen. **Poznámka:** K tomuto programu nepřidávejte prací prostředek.

PŘESTÁVKA/PŘERUŠENÍ PROGRAMU

Chcete-li z nějakého důvodu přerušit na určitou dobu program a pokračovat později:

- Stiskněte tlačítko **"Start/Přestávka"**. Kontrolka bliká.
- Po požadované přestávce stiskněte znovu tlačítko **"Start/Přestávka"**.

ZRUŠENÍ PROGRAMU

- Programový volič nastavte na "Vypouštění".
- Stiskněte tlačítko **"Start/Přestávka"**, abyste spustili program "Vypouštění".