

OVLÁDACÍ PANEL

Číslicový displej.

Tento displej ukazuje čas ve 24 hodinovém formátu a symboly.



Tlačítko hodin.
Použijte k volbě času ve 24hodinovém formátu nebo samostatného časového spínače.



Nastavovací ovladač.
Použijte k nastavování doby tepelné úpravy, denního času nebo váhy.



Tlačítko Grilu.
Použijte k volbě funkce Gril.



Tlačítko Jet Defrost.
Použijte k volbě druhu jídla určeného k rozmrazení.



Tlačítko Váhy.
Použijte ke snížení váhy.



Tlačítko Jet Start.
Použijte na začátku tepelné úpravy nebo k zapnutí funkce Jet Start.



Tlačítko Výkonu.
Použijte k nastavení výkonového stupně mikrovln.



Tlačítko Crisp.
Toto tlačítko stisknete při použití talíře Crisp (ručně).



Tlačítko Nuceného oběhu vzduchu
Použijte k volbě funkce Nucený oběh vzduchu a teploty.



Tlačítko Teploty.
Použijte k nastavení požadované teploty.



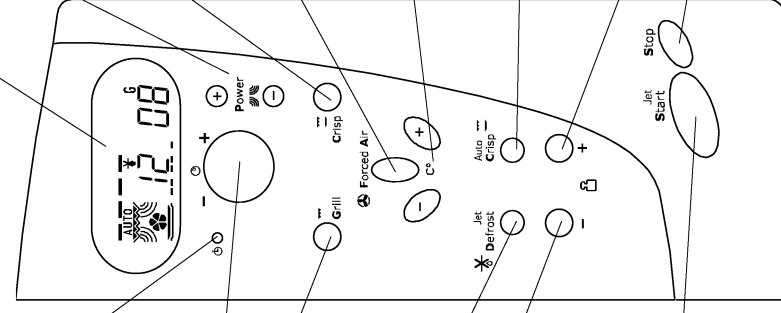
Tlačítko Auto Crisp.
Použijte k výběru jedné ze 4 kategorií jídel.



Tlačítko Váhy.
Použijte ke zvýšení váhy.



Tlačítko Stop.
Použijte k zastavení nebo uvedení do výchozího stavu libovolné funkce trouby.



FUNKCE JET START

Tuto funkci použijte pro rychlé ohřívání jídel s vysokým obsahem vody, jako; řídkých polévek, kávy, čaje.

Stisknutím trouby automaticky spustíte na plný výkon mikrovln s časem přípravy nastaveným na 30 vteřin. Každým dalším stisknutím se doba tepelné úpravy prodlouží o 1 min. Nastavený čas můžete také zvyšovat nebo snižovat otáčením nastavovacího ovladače.

Toto tlačítko funguje tedy jako běžné zapínací tlačítko po nastavení funkce.

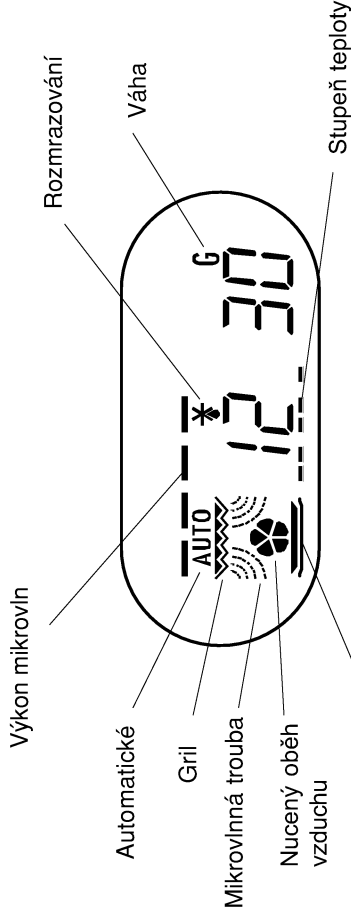
RUČNÍ ROZMRAZOVÁNÍ

Tato funkce se používá k rozmrazování potravin, které nejsou zahrnuty ve funkci Jet Defrost.

Postupujte podle kapitoly "Jak vařit a ohřívát mikrovlnami" a k ručnímu rozmrazování zvolte 160 W.

Další pokyny k rozmrazování najdete v romrazovací tabulce v kuchařce.

ÚDAJE NA DISPLEJI



Výkon mikrovln

Rozmrazování

Automatické

Gril

Mikrovlnná trouba

Nucený oběh vzduchu

Stupeň teploty

Váha

AUTO

Crisp a otočný talíř

JAK NASTAVIT RUČNĚ VÝKONOVÝ STUPEŇ

POUZE MIKROVLN

Úroveň

JET

Použití:

Rychlé ohřívání nápojů, vody, řídkých polévek, kávy, čaje nebo jiných poživatín s vysokým obsahem vody. Jestliže jídlo obsahuje vajíčka nebo smetanu, zvolte nižší výkon. Příprava zeleniny, ryb, masa apod.. K vaření potravin, které nelze míchat. K šetrnější tepelné úpravě jídel, např. omáček s vysokým obsahem bílkovin, jídel na bázi vajíček a sýra, k dokončení nákyplů. K dušení masa. K rozmrazování. Ke změknutí másla, sýrů, zmrzliny. K nastavení času na dojití.

750 W

650 W

500 W

350 W

160 W

90 W

0 W

MIKROVLN S GRIL

Úroveň

90 - 160 W

160 - 350 W

350 - 500 W

500 - 650 W

Použití:

Velké kusy masa
Ryby
Drůbež
Zapékání jídla

MIKROVLN S NUČENÝM OBĚHEM VZDUCHU

Úroveň

90 - 160 W

160 - 350 W

Použití:

Dorty, chléb, pečeně
Pečené, zapékané ryby

POZNÁMKA: Nikdy nepoužívejte mikrovlny, je-li trouba prázdná

DALŠÍ PODROBNOSTI NAJDETE V PŘÍRUČCE



GRIL

Tuto funkci použijte k pečení:

- Sýrových toustů a teplých sendvičů
- Uzenin
- Rožněných jídel
- Francouzských brambor
- Zapékaného ovoce

GRIL S MIKROVLNAMI

Tuto funkci použijte k pečení:

- Zapékaných brambor
- Zapékaných ryb
- Kousků kuřete
- Lasagní
- Sekané pečeně apod.

JET DEFROST

Tuto funkci použijte POUZE k rozmrazování. Funkce Jet Defrost je vhodná pouze k velmi rychlému rozmrazování mražených potravin patřících do níže uvedených 5 kategorií potravin. Všechny další potraviny nebo množství neuvedené v seznamu je třeba rozmrazit pomocí ruční rozmrazovací funkce.



1 MASO
(100 g - 2 Kg)



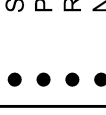
2 DRŮBEŽ
(100 g - 3 Kg)



3 RYBY
(100 g - 2 Kg)



4 ZELENINA
(100 g - 2 Kg)

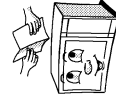


5 CHLÉB
(100 g - 2 Kg)

Další přesnější pokyny k této funkci si prosím přečtěte v návodu k použití.

RYCHLÝ NÁVOD

1. **Stiskněte tlačítko funkce Jet Defrost** k volbě potravin, které chcete rozmrazit. Chcete-li provést změnu, stiskněte tlačítko znovu.
2. **Stiskněte tlačítko váhy** ke zjištění váhy potravin.
 - Na displeji se nyní ukáže váha potravin.
3. **Stiskněte tlačítko Jet Start** k zapnutí trouby.
4. **V polovině** rozmrazovacího procesu vás trouba UPOZORNÍ a umožní vám "JÍDLO OBRÁTIT":
 - Nepoužívejte tlačítko Stop!
 - Stačí otevřít dvířka a jídlo obrátit.
 - Zavřete dvířka a znovu zapnete tlačítkem Jet Start.



POZNÁMKA: Nikdy nepoužívejte mikrovlny, je-li trouba prázdná

CRISP

Tuto funkci použijte k přípravě:

- Pizzy
 - Slaných koláčů a koláčů
 - Kuřecích půlek nebo čtvrtek
 - Vajec se slaninou
 - Klobás
 - Ovočných koláčů
 - Slaných zákusků
- Talíř crisp můžete před použitím předebrát (max. 3 min).

NUCENÝ OBĚH VZDUCHU

Tuto funkci použijte k přípravě:

- Sušenek a pusinek
 - Piškotů
 - Rohlíků a žemlí
 - Nákypů
 - Pečených mas
 - Pečených kuřat
- Teplná úprava probíhá** při trochu nižší teplotě než při běžném vaření. Např. je-li doporučená teplota pro normální vaření 200°C, mě-li byste zvolit 175°C.

NUCENÝ OBĚH VZDUCHU S MIKROVLNAMI

Tuto funkci použijte k přípravě:

- Pečených ryb
 - Pečených mas
 - Pečených kuřat
 - Piškotových dortů
 - Nákypů
- Kombinovaná příprava jídla vyžaduje** vyšší teploty. Např. vaříte-li obvykle jídlo při 175°C, měli byste při použití této funkce zvýšit teplotu asi o 25°C, tedy na 200°C.

AUTO CRISP

Tuto funkci použijte k rychlému jednorázovému ohřívání jídla, od rozmrazení až k teplotě vhodné pro podávání na stůl.

Auto Crisp se používá pouze na zmrazená hotová jídla.

Trouba potřebuje zjistit druh jídla a jeho čistou váhu. Trouba rozeznává 4 kategorie jídla:



1 VÝROBKY Z BRAMBOR
(200 - 600 g)

- Bramborové hranolky
- Pommes chateau
- Bramborové krokety



2 PIZZY (200 - 600 g)



3 KUŘECÍ NUGETY
(200 - 600 g)



4 SLANÉ KOLÁČE A KOLÁČE
(200 - 600 g)

TECHNICKÉ ÚDAJE

Napětí	230 V/50 Hz
Jmenovitý příkon	2000 W
Pojistka	10A
Mikrovlnný výkon	900 W
	V x Š x H
Vnější rozměry:	293 x 525 x 489
Rozměry trouby:	180 x 325 x 341



4619 694 46631

DALŠÍ PODROBNOSTI NAJDETE V PŘÍRUČCE