











CZ

Návod ve zkratce

Před použitím myčky si přečtete pokyny k použití a instalaci!



Tabulka programů		Tlačítko funkce Eko 	Mycí prostředek ²⁾		Spotřeba při použití jedné zásuvky (jedna zásuvka)			Spotřeba při použití dvou zásuvek (dvojitá zásuvka)		
Programy	Pokyny ke vkládání nádobí		1. Příhrádka pro předmytí	2. Příhrádka pro hlavní mytí	litry	kWh	minuty	litry	kWh	minuty
 Intenzivní 70 °C	Velmi zašpiněné hrnce, pánve a talíře.	-	X	X	15,0	0,97	130	30,0	1,94	130
 Intenzivní Eko 60 °C	Velmi zašpiněné každodenní nádobí.	X	X	X	12,5	0,76	125	25,0	1,48	125
 Normální 65 °C	Normálně zašpiněné talíře, pro optimální mytí a sušení.	-	X	X	12,0	0,81	111	24,0	1,57	111
 Normální Eko ¹⁾ 50 °C	Normálně zašpiněné talíře, pro optimální využití energie.	X	X	X	12,0	0,75	180	24,0	1,80	180
 Rychlý 50 °C	Málo zašpiněné talíře.	-	-	X	7,5	0,47	56	15,0	0,89	56
 Rychlý Eko 45 °C	Málo zašpiněné, nemastné talíře.	X	-	X	7,5	0,34	42	15,0	0,66	42
 Šetrný 55 °C	Málo zašpiněné a málo teplotně odolné nádobí jako např. křišťálové nádobí.	-	-	X	10,0	0,62	96	20,0	0,22	96
 Šetrný Eko 45 °C	Málo zašpiněné, nemastné a málo teplotně odolné nádobí jako např. křišťálové nádobí.	X	-	X	10,0	0,46	91	20,0	0,89	91
 Předpláchnutí studená	K odstranění zápachu a zaschlých zbytků na nádobí.	-	-	-	3,0	0,03	12	6,0	0,05	12

¹⁾ Výchozí program pro energetický štítek v souladu s předpisy EN 50242.

²⁾ Viz "Pokyny k použití".

POZNÁMKA: Doba mytí se může lišit podle teploty přiváděné vody, okolních podmínek, typu nádobí a na tom, zda jste zásuvku při mytí otvárali. Doby mytí na elektronickém displeji jsou pouze PŘIBLIŽNÉ a odpovídají přiváděné vodě o teplotě 20 °C.

 5019 696 92700

STANDARDNÍ TESTY PRO MYČKU

DishDrawer[®] jsou testovány v souladu s normami EN50242 jak pro mytí, tak i sušení. Následující údaje se týkají způsobu vkládání nádobí, množství mycího prostředku a leštidla použitého pro **DishDrawer[®]**.

Mycí program	Normální Eko
Množství mycího prostředku	2, g (předmytí) na zásuvku 15, g (hlavní mytí) na zásuvku
Nastavení leštidla	Změkčovač vody seřídte podle tvrdosti vody. Říďte se pokyny v části o změkčování vody a nastavení této funkce v návodu k použití.
Maximální počet kusů stolní soupravy na zásuvku	6
Příslušenství použité ve standardních testech pro myčky	Koš, přístupový panel odtokového filtru, velký stojan, vložka na talíře, košíček na příbory, stojan na šálky a police na šálky.

Jak instalovat sestavu držáku šálků




Podložky pro vkládání šálků



Upozornění
Přední sestava držáku šálků je delší než zadní.

Doporučený způsob vkládání nádobí



 5019 696 92700